
















































- ### Legende

- | | | | |
|---|--------------------------|---|-------------------------------|
|  | Bestand |  | Regenrohr |
|  | Abbruch |  | Brüstungshöhe (Höhe über OKF) |
|  | Leichtbetonsteine |  | Hinweise auf Detailpunkte |
|  | KS-Steine |  | OKF und allgem. Höhenangaben |
|  | Stahlbeton |  | OKR und UKR |
|  | Dämmung |  | Schnittführung |
|  | Wärmedämmssystem |  | Schnittführung |
|  | Leichtbauwand, allgemein |  | Schnittführung |
|  | Magerbeton |  | Schnittführung |
| | |  | Schnittführung |
| | |  | Schnittführung |
| | |  | Schnittführung |
| | |  | Schnittführung |
| | |  | Schnittführung |
| | |  | Schnittführung |
| | |  | Schnittführung |
| | |  | Schnittführung |
| | |  | Schnittführung |
| | |  | Schnittführung |
| | |  | Schnittführung |
| | |  | Schnittführung |
| | |  | Schnittführung |
| | |  | Schnittführung |
| | |  | Schnittführung |
| | |  | Schnittführung |
| | |  | Schnittführung |
| | |  | Schnittführung |
| | |  | Schnittführung |
| | |  | Schnittführung |
| | |  | Schnittführung |
| | |  | Schnittführung |
| | |  | Schnittführung |
| | |  | Schnittführung |
| | |  | Schnittführung |
| | |  | Schnittführung |
| | |  | Schnittführung |

DIESER PLAN IST NUR GÜLTIG
IN VERBINDUNG MIT DER STATIK

ALLE ANGEgebenEN MAßE SIND
EIGENVERANTWORTLICH VOR ORT
ZU PRÜFEN !

[illegible]

Proj.-Nummer:	Projektname:
---------------	--------------

Projektname:

G18051	Neubau Hallenbad Essen
--------	------------------------

Planinhalt:
WC & Dusche Obergeschoss Gymnastikhalle

Planinhalt:	Plan-Nr.:
WC & Dusche Obergeschoss Gymnastikhalle	S-A80-X10.08-f00

th	Planungsstand:	Blattgröße:	Gezeichnet:	Maßstab:	Plan ausgegeben am:
----	----------------	-------------	-------------	----------	---------------------

th	Planungsstand:	Blattgröße:	Gezeichnet:	Maßstab:	Plan ausgegeben am:
----	----------------	-------------	-------------	----------	---------------------



Bauherr:	Sport- und Bäderbetriebe Essen Porscheplatz 1, 45127 Essen	Tel. 0201 885 200 0 Fax 0201 885 2004
----------	---	--

Architekt: **G+B Generalplaner GmbH**
Schulterblatt 58, 20357 Hamburg
Tel. +49 (40) 401 905 0
Fax +49 (40) 490 533 1

Tragwerksplanung: **Weber Poll - Ingenieurbüro GbR**
Mühlenkamp 59, 22303 Hamburg
Tel. +49 (40) 271 550
Fax +49 (40) 270 416 3

Fachingenieur: Ingenieurgesellschaft Bannert mbH
Flughafenallee 3, 28199 Bremen
Tel. +49 (421) 537 460
Fax +49 (421) 537 461 0

G+B	Bauherr/-in _____	Architekt _____	5-A80- X10.08- f00
	Ort, Datum _____	Ort, Datum _____	

**GEISING + BÖKER
GENERALPLANER**
Schulterblatt 58, 20357 Hamburg Tel. +49 40 401905-0 Fax +49 40 4905331
email: hh@geising-boeker.de www.geising-boeker.de Plan - Nr.
BIMcloud BIM-SERVER-HH-1 - BIMcloud Basic für Archicad 23/G18051-Essen, Hallenbad, 20240331